



## PPS®-Champion **flex**

Profilsystem mit einzigartigem flex-Gelenk  
für Parkett, Laminat und Kork

Profile system with unique flex joint  
for parquet, laminate and cork



Ha



7 – 17 mm

DE | EN

# Die einzigartige Verlegelösung!

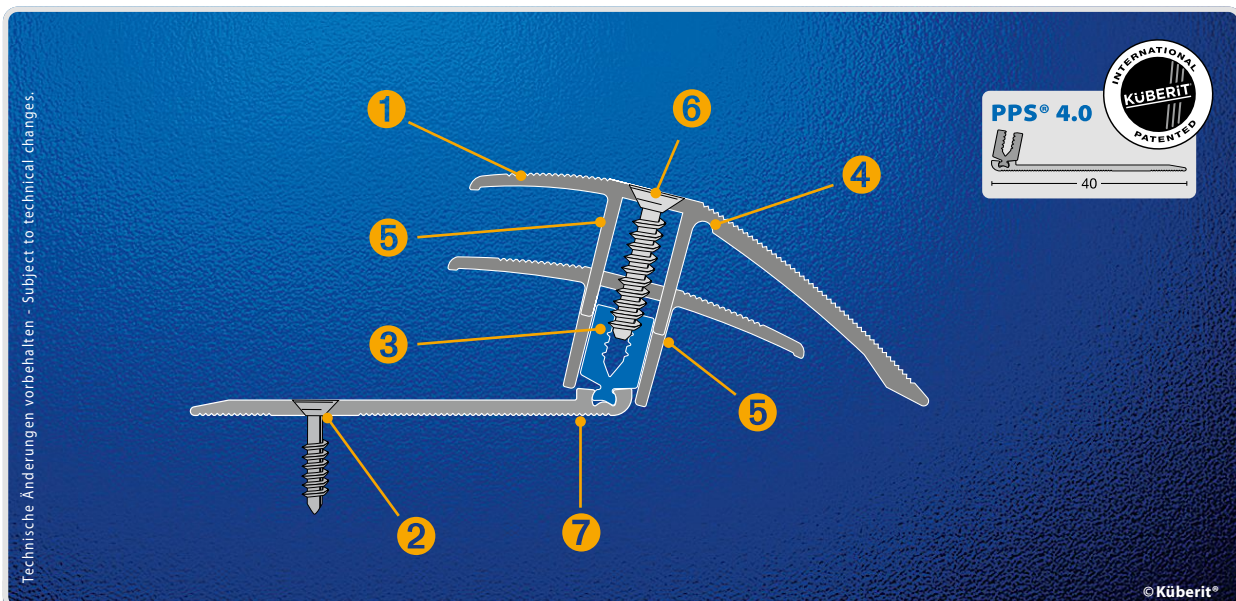
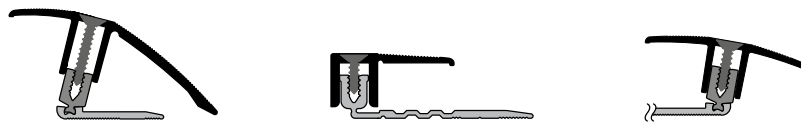
## The unique solution of installation!

Das hochwertige Parkett- und Laminat-Profilsystem **PPS®-Champion flex** ist universell einsetzbar. Dieses System zeichnet sich durch ein einzigartiges, patentiertes Gelenk aus, das für eine optimale Neigungsverstellung des Abdeckprofils sorgt. Das dreiteilige Profilsystem gleicht bei unterschiedlichen Bodenbelagsarten automatisch und stufenlos Höhenunterschiede bis zu 12 mm aus!

Die Schraubenköpfe schließen auch bei starker Neigung mit dem Trägerprofil plan ab und gewährleisten jederzeit eine optimale Positionierung. Bei gleich hohen Übergängen ist **PPS®-Champion flex** für alle Hartbodenbeläge von 7–17 mm verwendbar.

**PPS®-Champion flex** is a high-quality all-purpose profile system for parquet and laminate. The system is characterized by a new and unique joint that ensures an optimal inclination adjustment of the cover profile. The three-part profile system is infinitely variable and automatically levels differences in height up to 12 mm.

Even in case of a high incline the screw head fits perfectly to the carrier profile and an ideal positioning is ensured at all times. In case of equally high hard floor coverings, **PPS®-Champion flex** is suitable for floors of 7–17 mm.



### PPS®-Champion flex


- ❶ TOP-Profil
- ❷ BASIS-Profil  
Befestigung mit TORX-Schraube  
(Verdübelung neben der Estrichfuge)
- ❸ flex-Gelenk mit Schraubkanal
- ❹ Sollbiegestelle
- ❺ Führungsstege
- ❻ TORX-Schraube
- ❼ Kleberrillen (Verklebung bei Fußbodenheizung)

### PPS®-Champion flex

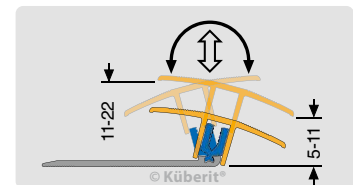
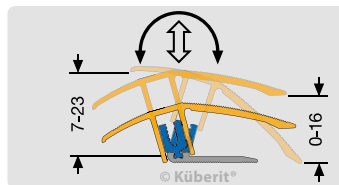
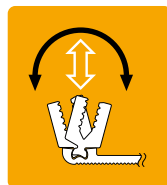
- ❶ TOP profile
- ❷ BASE profile  
fastening with TORX screws  
(anchor beside the subfloor joint)
- ❸ flex joint with screw channel
- ❹ predetermined bending point
- ❺ spring edges
- ❻ TORX screw
- ❼ fluted for glueing (glue in case of floor heating)

# Optimale Technik

## Optimal technology



**MIT flex-GELENK!**  
with flex joint!



### PPS®-Champion flex / ein System für alle Hartböden

- patentiertes Profilsystem mit einzigartigem flex-Gelenk
- automatisch in Höhe und Neigung anpassbar
- Übergangprofil kann Höhenunterschiede von bis zu 12 mm ausgleichen
- 14 mm breite Dehnfugen möglich
- Einsatz von hochwertigen TORX-Schrauben
- die Verstärkung im gesenkten Bohrloch sorgt für einen sicheren Sitz der TORX-Schrauben

### PPS®-Champion flex / one system for all hard floorings

- patented profile system with unique flex joint
- automatical adjustment in height and pitch
- Adapting profile can balance differences in height of up to 12 mm
- possibility of 14 mm expansion joints
- use of high-quality TORX screws
- the reinforced drill hole provides a secure fit of the TORX screws



NEU!  
NEW!

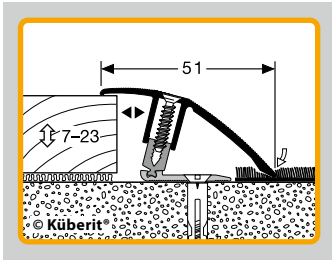
F17

# Midnight Edition

schwarz eloxiert · black anodized

# Bewährte Profiltypen

## Reliable profile types



◀▶  
14 mm

**886**  
↕ 7–23 mm

### ANPASSUNGSPROFIL

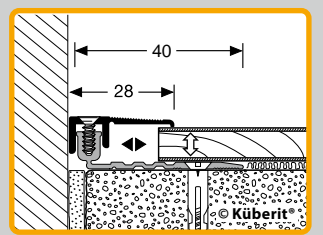
(oder AUSGLEICHSPROFIL) für alle Hartbodenbeläge an angrenzende, niedrigere Flächen oder Beläge

### ADAPTING PROFILE

(or LEVELLING PROFILE / REDUCER PROFILE) for all hard floor coverings bordering lower areas or floors



\*\* optional erweiterter Anwendungsbereich bis zu 18 mm  
optional extended application area of up to 18 mm



◀▶  
19 mm

**287 N**  
↕ 6,5–16 mm\*\*

### ABSCHLUSSPROFIL

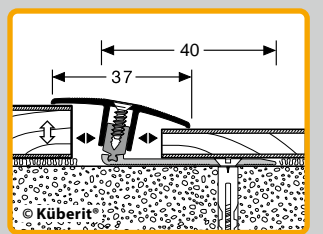
für saubere Abschlüsse und Begrenzungen von Hartbodenbelägen vor höheren, angrenzenden Schwellen, Kacheln, Fliesen, Terrassentüren und -fenstern oder anderen Erhöhungen

### BORDER PROFILE

for neat borders of all hard floor coverings in front of higher sills, tiles, terrace doors and windows or other raisings



\* bei gleich hohen Böden  
for floorings of the same height



◀▶  
2x 14 mm

**888**  
↕ 7–17 mm\*

### ÜBERGANGSPROFIL

(oder DEHNFUGENPROFIL) für gleich hohe oder bis zu ± 12 mm unterschiedlich hohe Hartbodenbeläge

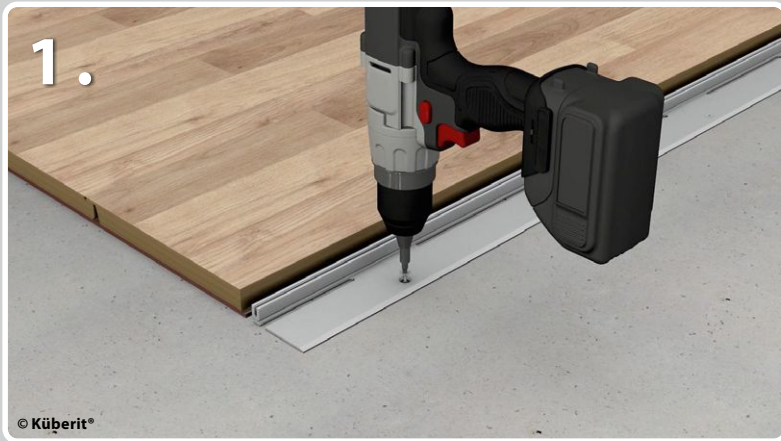
### CONNECTING PROFILE

(or EXPANSION JOINT PROFILE) for hard floor coverings of equal level or up to ± 12 mm difference in thickness




# Verlegeanleitung

## Installation instruction



**BASIS-Profil** verschrauben oder verdübeln (= Durchsteckmontage) bzw. bei Fußbodenheizung einen 2-Komponenten-Kleber verwenden.

Screw or anchor **BASE profile** (= plug mounting). In case of floor heating, fasten the profile by using a two component adhesive.



Hartbodenbelag anpassen, dabei die vom Hersteller empfohlene **Dehnfuge** berücksichtigen!

Lay the hard floor covering and pay attention to the **expansion joint** as recommended by the flooring manufacturer!




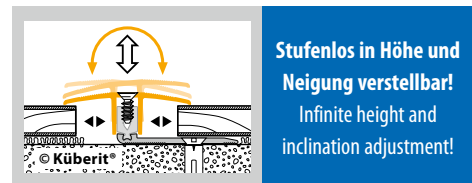
Nur bei unter 8,5 mm starken Bodenbelägen auf die passgenaue Ausrichtung der längeren Schenkel vom **TOP-Profil** zur Verschiebenut des **BASIS-Profils** achten und **TOP-Profil** festschrauben.

For floor coverings of less than 8.5 mm thickness, make sure, that the long side of the **TOP profile** is aligned with the sliding groove of the **BASE profile** and screw the **TOP profile**.



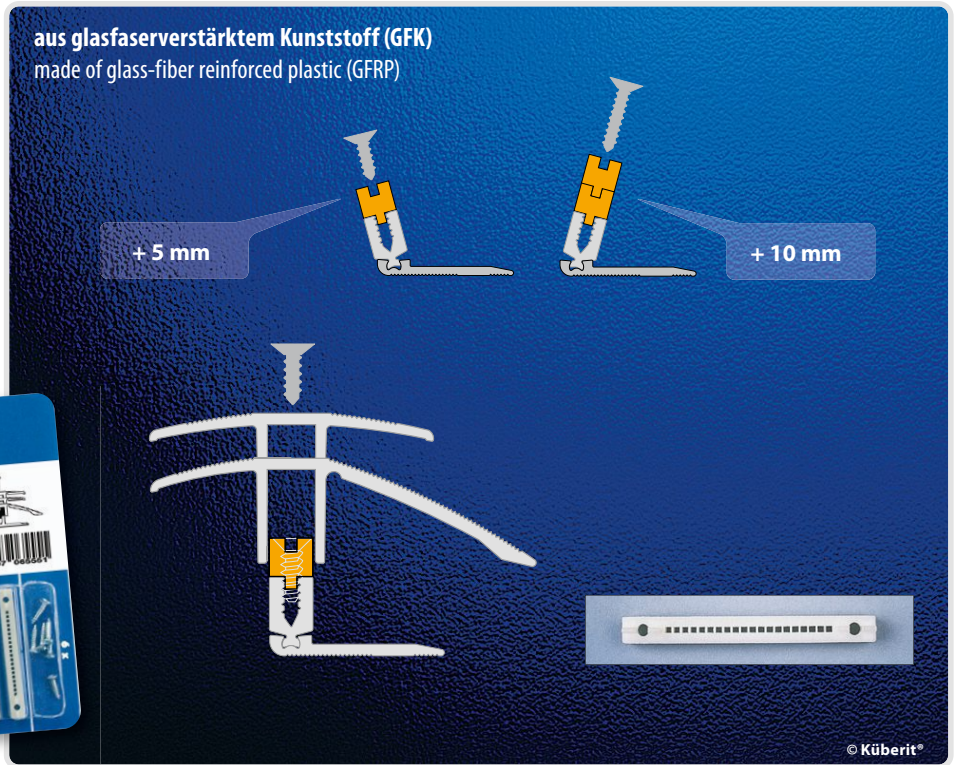
Fertig ist die hochwertige Verlegung!

The high-quality installation is ready!



# PPS®-LIFTER – zur Basisprofilerrhöhung

PPS®-LIFTER – for lifting the base profile



## PPS®-Champion flex – Muster und Verkaufshilfen

PPS®-Champion flex – Sample case and sales assistants



Musterkoffer PPS®-Champion flex und PPS®-Champion mit TORX-Schraubenzieher  
Sample case PPS®-Champion flex and PPS®-Champion with TORX screwdriver



Mustertafel Midnight-Edition  
PPS®-Champion star, PPS®-Champion, PPS®-Champion flex  
Sample board Midnight-Edition  
PPS®-Champion star, PPS®-Champion, PPS®-Champion flex

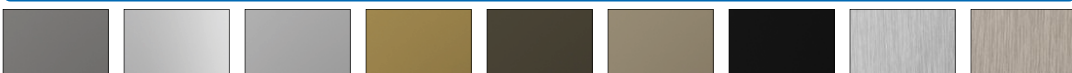
Selbstbedienungsverpackung  
Prepacked articles for self service



Handmuster  
Hand samples

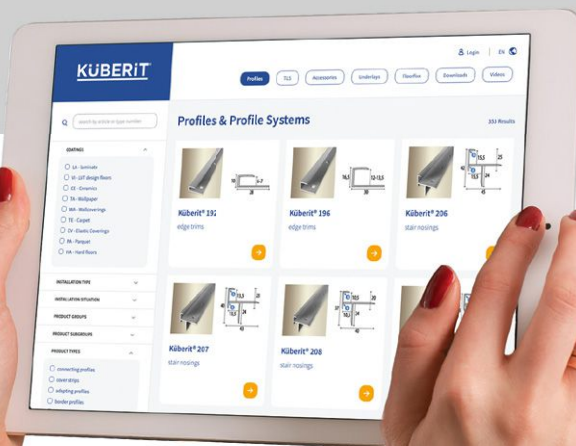



### ALUMINIUM ELOXIERT · ALUMINIUM ANODIZED



F2	F3	F4	F5	F6	F9	F17	F4G	F1G
edelstahloptik stainless steel optic	poliert polished	silber silver	gold gold	bronze bronze	sand sand	schwarz black	silber fein geschl. silver brushed	platinium fein geschliffen platinum brushed

Irrtümer, Druckfehler, Technische Änderungen sowie Abweichungen in der Farbe vorbehalten! - Subject to errata, printing errors, technical changes and deviations in colour!  
Varianten von Farben und Längen der jeweiligen Profiltypen entnehmen Sie unserer Produktplattform! - For variants of colours and lengths of the respective profile types, please refer to our product platform!



**PRODUCT PLATFORM**  
pro.kueberit.com

- **komplett neue Suche mit umfangreichen Filtermöglichkeiten**
- **getrennte Bereiche für Profile, Zubehör und Unterlagsbahnen**
- **optimierte Detailsicht mit 3D-Bildern der Profile in der jeweiligen Farbe**

- completely new search with extensive filter options
- separate areas for profiles, accessories and underlays
- optimised detail view with 3D images of the profiles in the respective colour

# KÜBERIT®

Küberit Profile Systems GmbH & Co. KG  
Römerweg 9 · 58513 Lüdenscheld · Germany

**Tel.:** +49 2351 9507 0  
**Fax:** +49 2351 9507 49  
**Fax Export:** +49 2351 9507 200

kueberit@kueberit.com  
export@kueberit.com



Ihr Küberit-Fachhändler · Your Küberit dealer

PDF



© Küberit® 04+2023

kueberit.com/qr/prosp