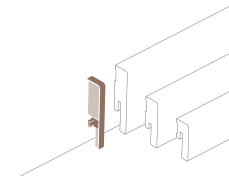
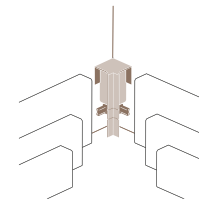
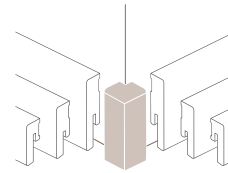
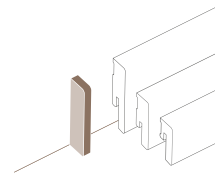


Clipfarbe	HL 1 – 3	SL 2	SL 3	SL4	SL 5/SL 5 WF	SL 18	DAL 1 – 3
Orange				•			
Rot				•	•	•	
Grün	•	•					
Braun							•



Variable Ecken und Kappen	Ausführung	Typ	Abschlusskappen	Außenecken	Innenecken	Übergangskappen
HL 1, HL 2, HL3	Weiß		1739851	1739850	1739849	1739852
SL 3, SL 5, SL 18	Alu-Optik		1602614	1602613	1602612	1602615
	Weiß		1602610	1602609	1602608	1602611

Spezifische Ecken und Kappen						
SL 2	Alu-Optik	Typ 1		279302	279306	
		Typ 2	341494	341508	341507	341509
SL 4	Alu-Optik	Typ 1		279304	279307	
		Typ 2	341514	341516	341515	341517
SL 21	Weiß	Typ 2	1744396	1744395	1744394	1744397

*Beispielhafte Abbildung. Die Form der Ecken und Kappen variiert je nach Sockelleistentyp.