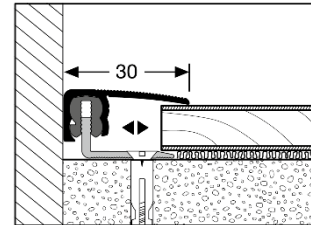

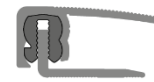


- **Profiltyp:**

787



Schwenk-Ebene 1
∅ > 13mm



Schwenk-Ebene 2
∅ < 13mm

- **Bezeichnung:**

FCS 718 ®; 3-teiliges Clipsystem aus eloxiertem Aluminium, mit zwei Schwenkebenen und inkl. Befestigungsmittel

- **Anwendung:**

Abschlussprofil für saubere Abschlüsse und Begrenzungen von Hartbodenbelägen bei höheren, angrenzenden Bauteilen.
Zum Clippen, mit Ober- und Unterprofil aus Aluminium, Drehgelenk aus glasfaserverstärktem Kunststoff

- **Länge des Profils:**

2,7 m
0,9 m

- **Profilbreite:**

30,0 mm

- **Anwendungsbereich:**

7,0 – 18,0 mm

- **Abdeckbreite:**

16,0 mm

- **Legierung des Profils:**

Aluminium: EN AW-6060

- **Aluminium-Farbtone:**

Alu eloxiert silber	F4
Alu eloxiert sand	F9
Alu eloxiert gold	F5
Alu eloxiert bronze	F6
Alu eloxiert edelstahloptik	F2

- **Brandschutzklasse:** A1 = nicht brennbar

Die genannten Werte sind typische oder Durchschnittswerte, gelten aber nicht als zugesicherte Eigenschaften. Dieses Produkt unterliegt nicht der Bauprodukteverordnung.

Montage/Verlegung

Basisprofil:

Verschraubung mit Torx-Schrauben und/oder Verklebung mit einem hierfür geeigneten Klebstoff, auf schmutz-, fett- und staubfreiem, planem und tragfähigem Untergrund.

Bei der Verlegung des Bodenbelags auf ausreichende Dehnfugen achten.

Topprofil:

Aufsetzen, ausrichten und mit wohldosierten Hammerschlägen, unter Verwendung einer Holzzulage, anpassen. So erreicht man die optimale Vorspannung.

