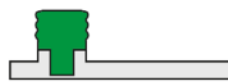
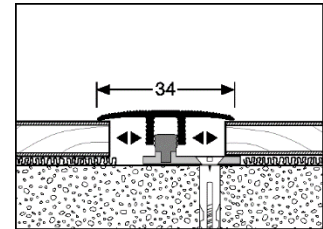
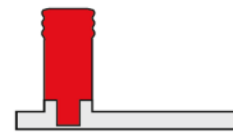


- **Profiltyp:**

**688**



⇅ 6–10 mm



⇅ 11–15 mm

- **Bezeichnung:**

Universal Fix; 3-teiliges Clipprofilsystem aus Aluminium basierend auf einem Kunststoffträger mit glasfaserverstärkten Adaptern, inkl. Befestigungsmittel

- **Anwendung:**

Übergangprofil für Hartbeläge von 6 – 15 mm Stärke. Adapter „grün“ 6 – 10 mm, Adapter „rot“ 11 – 15 mm. Basisprofilerhöhung möglich, mit Clip-Lifter 20 auf 16 – 25 mm, s. separates Datenblatt.

- **Länge des Profils:**

2,7 m  
0,9 m

- **Profilbreite:**

34,0 mm

- **Profilhöhe:**

6,0 – 15,0 mm

- **Abdeckbreite:**

2 x 12,0 mm

- **Legierung des Profils:**

Aluminium: EN AW-6060

- **Aluminium-Farbtöne:**

Alu eloxiert silber	F4
Alu eloxiert gold	F5
Alu eloxiert sand	F9
Alu eloxiert bronze	F6
Alu eloxiert edelstahloptik	F2



---

Die genannten Werte sind typische oder Durchschnittswerte, gelten aber nicht als zugesicherte Eigenschaften. Dieses Produkt unterliegt nicht der Bauprodukteverordnung.

## **Montage/Verlegung**

### **Basisprofil:**

Verschraubung mit Torx-Schrauben und/oder Verklebung mit einem hierfür geeigneten Klebstoff, auf schmutz-, fett- und staubfreiem, planem und tragfähigem Untergrund.

Bei der Verlegung des Bodenbelags auf ausreichende Dehnfugen achten.

### **Topprofil:**

Aufsetzen, ausrichten und mit wohldosierten Hammerschlägen einclippen.

### **Achtung:**

Niemals mit dem Hammer direkt auf Profil klopfen, sondern immer eine Holz- oder Kunststoffvorlage benutzen.